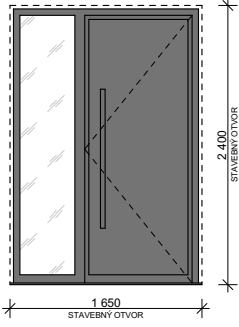
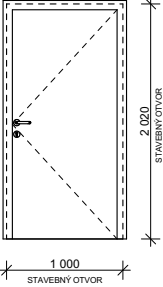
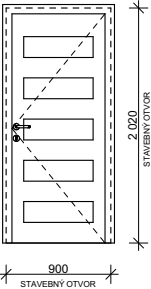


OZN.	ZOBRAZENIE DVERÍ	ROZMERY š x v (MM)	POPIS DVERÍ	ZÁRUBŇA	ZASKLENIE	KOVANIE
D-01		900 x 2 400 STAVEBNÝ OTVOR: 1 650 x 2 400	VCHODOVÉ PLASTOVÉ DVERE - JEDNOKRÍDLOVÉ S FIXNÝM BOČNÝM SVETLÍKOM 6 KOMOR. RÁMOVÝ PROFIL 5 KOMOR. KRÍDLOVÝ PROFIL ST. HLĚKA 85 MM, U _F = 1,1 W/m².K, U _G = 0,94 W/m².K	-	IZOLAČNÉ TROJSKLO, U _G =0,5 W/m2.K, DÍŠŤANČNÝ RÁMČEK SWISSPACER U/0,032	SYSTÉMOVÉ BEZPEČNOSTNÉ GU - AUTOMATIC S TROJBODOVÝM UZAMYKANÍM
	PRAH	PREVEDENIE/ODTIEŇ		PRÍSLUŠENSTVO	POČET KUSOV	
	SKRYTÝ HLINÍKOVÝ PRAH	ANTRACIT		PAROPRIEPUSTNÉ A PARONEPRIEPUSTNÉ PÁSKY	SPOLU	
	POZNÁMKY		POŽIARNA ODLNOSŤ	PRAVÉ	-	
	PRED VÝROBOU ZAMERAŤ ROZMERY OTVORU NA STAVBE !!!		-	ĽAVÉ	1	
OZN.	ZOBRAZENIE DVERÍ	ROZMERY š x v (MM)	POPIS DVERÍ	ZÁRUBŇA	ZASKLENIE	KOVANIE
D-02		900 x 1 970 STAVEBNÝ OTVOR: 1 000 x 2 020	JEDNOKRÍDLOVÉ INTERIÉROVÉ BEZPEČNOSTNÉ DVERE TR.3 - OTVÁRÁVÉ, PLNÉ	BEZPEČNOSTNÁ ZÁRUBŇA DO STENY HR. 300 MM	-	BEZPEČNOSTNÉ KOVANIE PRE JEDNOKRÍDL. DVERE, BEZP. VLOŽKA PRE OTVÁRÁVÉ DVERE
	PRAH	PREVEDENIE/ODTIEŇ		PRÍSLUŠENSTVO	POČET KUSOV	
	OCEĽOVÝ PRAH	URČÍ INVESTOR		-	SPOLU	
	POZNÁMKY		POŽIARNA ODLNOSŤ	PRAVÉ	2	
	PRED VÝROBOU ZAMERAŤ ROZMERY OTVORU NA STAVBE !!!		VIĎ. PROJEKT PO	ĽAVÉ	1	
OZN.	ZOBRAZENIE DVERÍ	ROZMERY š x v (MM)	POPIS DVERÍ	ZÁRUBŇA	ZASKLENIE	KOVANIE
D-03		800 x 1 970 STAVEBNÝ OTVOR: 900 x 2 020	JEDNOKRÍDLOVÉ INTERIÉROVÉ DREVENÉ OTVÁRÁVÉ DVERE	DREVENÁ OBLOŽKOVÁ ZÁRUBŇA PRE OTVÁRÁVÉ DVERE DO STENY HR. 150 MM	MLIEČNE SKLO	KOVANIE PRE JEDNOKRÍDLOVÉ DVERE VLOŽKA PRE OTVÁRÁVÉ DVERE
	PRAH	PREVEDENIE/ODTIEŇ		PRÍSLUŠENSTVO	POČET KUSOV	
	BEZPRAHOVÉ	URČÍ INVESTOR		-	SPOLU	
	POZNÁMKY		POŽIARNA ODLNOSŤ	PRAVÉ	1	
	PRED VÝROBOU ZAMERAŤ ROZMERY OTVORU NA STAVBE !!!		-	ĽAVÉ	2	